

ELEKTROCENTRÁLA INVERTOROVÁ RÁMOVÁ



**1F** **6,5 kW** **8896233** 3  
**1 126,47**  
 bez DPH **915,83**  
 zľavová skupina **CS3**

s použitím prepojovacieho kábla 8898149 je možné prepojiť dve elektrocentrály a získať tak max. výkon až 12kW (dostupné začiatkom roka 2025)



dve diaľkové ovládania umožňujú štartovanie až na vzdialenosť 100m

dve zásuvky 230V/16A a jedna 230V/32A, ktorá dovoľuje pripojiť spotrebič s príkonom až 6kW

kompaktné rozmery a nízka hmotnosť




ekonomický mód znižuje spotrebu, emisie aj hlučnosť

digitálne riadený inverter zabezpečuje čisté výstupné napätie

koleska a rukoväť pre jednoduchú manipuláciu



počet fáz	1f
výkon maximálny	6,5kW
výkon prevádzkový	6kW
max. odber z 230V	
zásuvky	< 6,5kW
napätie/frekvencia	230V/50Hz
účinník	1
<b>motor:</b>	
obsah valca	320ccm
max. výkon motora	7,2kW/3800min <sup>-1</sup>
štartovanie	ručné, elektrické, s diaľkovým ovládaním
spotreba	min. 0,6l/kWh, 3,6l/6kWh
objem nádrže	18l
<b>generátor:</b>	
typ generátora	multipólový alternátor a digitálne riadený inverter
AC menovitý prúd	26A/230V
DC menovitý prúd	8,3A/12V
hmotnosť	52,5kg
krytie	IP23
rozmery (všh)	50×61×49cm
rozmery s podvoz. (všh)	55×65×58cm



Elektrocentrála je určená na používanie v stavebníctve a pri montážnych prácach, alebo ako zdroj elektrickej energie pre mobilné servisné strediská a rekreačné účely. Dokonalá kvalita napätia umožňuje jej využitie aj na napájanie citlivej elektroniky, ako je výpočtová technika alebo lekárske vybavenie. Centrála je vybavená dvoma 230V/16A zásuvkami a jednou 230V/32A, ktorá umožňuje pripojiť spotrebič s príkonom až 6kW. Ďalej je vybavená 12V/8,3A zásuvkou s jednosmerným prúdom a súčasťou príslušenstva sú tiež nabíjacie káble, vďaka ktorým je možné elektrocentrálu dobíjať 12V autobaterií. Vďaka použitiu novej inverterovej technológie sa podarilo znížiť hmotnosť na 26kg a to pri zmenšenom objeme centrálky o 34% v porovnaní v modelmi s alternátorom. Funkcia LOW IDLE zniží otáčky pri nízkom zaťažení, čím sa zniží spotreba, emisie aj hlučnosť. Súčasťou balenia je diaľkové ovládanie, pomocou ktorého je možné centrálu naštartovať až na vzdialenosť 100m.

SKRINKA RIADIACA PRE HLBINNÉ ČERPADLO



obj. č.	popis	bez DPH	s DPH
8895061P	spínaný príkon 550W -- rozbehový kondenzátor 20uF, istenie proti preťaženiu (tepelná poistka) 2,5A, pre 8895061	19,92	24,50

SKRINKA RIADIACA PRE HLBINNÉ ČERPADLO



obj. č.	popis	bez DPH	s DPH
8895062P	spínaný príkon 750W -- rozbehový kondenzátor 25uF, istenie proti preťaženiu (tepelná poistka) 4,5A, pre 8895062	21,58	26,55

SKRINKA RIADIACA PRE HLBINNÉ ČERPADLO





obj. č.	popis	bez DPH	s DPH
8895063P	spínaný príkon 1100W -- rozbehový kondenzátor 40uF, istenie proti preťaženiu (tepelná poistka) 8A, pre 8895063	24,92	30,65

DUMPER - TRANSPORTÉR S ELEKTRICKÝM S POHONOM



vyklápanie pomocou tyče



bezdušové zadné koleso (nenafukovacie)



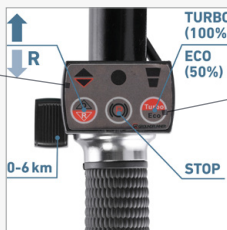
váha nákladu sa vieže nad osou kolies

pneumatiky s hlbokou vzorkou do náročného terénu

nafukovacie predné kolesá

odnímateľný akumulátor s LED displejom

voľba pohonu dopredu alebo dozadu a ovládanie elektrickej brzdy



normálna alebo Turbo rýchlosť

silný motor s prevodovkou a diferenciálom

rozмеры obalu 133x81x79 cm



Transportér je určený na prepravu tuhých, sypkých alebo hustých materiálov. Vďaka elektrickému pohonu výrazne urýchľuje prepravu materiálu a zároveň znižuje únavu obsluhy, čo zvyšuje produktivitu práce. Stroj má na pravej ruke ovládač, kde si pomocou palca nastavíte okamžitú rýchlosť smerom dopredu aj dozadu. Na ovládači je možné prepínať smer jazdy, voľiť normálnu rýchlosť alebo Turbo a ovládať brzdu. Pre bežnú prevádzku sa používa normálna rýchlosť, Turbo je možné použiť pri jazde do kopca, v ťažkom teréne alebo pri preprave ťažšieho nákladu. Transportér je poháňaný najmodernejším bezuhlíkovým motorom, ktorý má vyššiu životnosť, je výkonnejší a má menšiu spotrebu elektrickej energie ako klasické motory s uhlíkovými kefami. Ak je to nutné, je možné motor kompletne vypnúť a používať transportér len na ručný pohon. Zabudovaná prevodovka s diferenciálom výrazne zlepšuje priestupnosť terénom a účinnosť výkonu motora pri jazde do kopca. Váha celého nákladu je sústredená nad osou kolies a neprenáša sa na rukoväť, obsluha len riadi smer. Stroj je vybavený dvoma brzdami - elektrickou, ktorú je možné aktivovať na ovládači a manuálnu, ktorá slúži jednak na príbrzdovanie pri jazde z kopca, ale vďaka poisťke je možné ju tiež použiť ako parkovaciu brzdú. Pneumatiky majú hlbokú vzorku do terénu s dobrou trakciou. Transportér je dodávaný s kovovou korbou s objemom 200l pre sypký materiál. Je možné s ním pracovať aj za daždivého počasia a je vybavený silným LED svetlom na prácu za zníženej viditeľnosti. Pred naložením do auta môžete vysunúť rukoväť, aby sa zmenšila dĺžka pri preprave. Zdrojom elektrickej energie pre pohon je silný 54V/15Ah Li-ion akumulátor s LED displejom ukazujúcim úroveň nabitia a okamžité napätie. Akumulátor je odnímateľný, čo umožňuje ľahké nabíjanie a skladovanie v suchom a zateplenom prostredí, čo je veľmi dôležité pre jeho životnosť. Má ochranu proti vybitiu pod minimálnu úroveň, proti preťaženiu pri nadmernom odbere prúdu, prebitiu, skratu a náhlemu zvýšeniu teploty pri prevádzke.



akumulátor	54V Li-ion
kapacita akumulátora	15Ah
nabíjanie batérie cca	2-3h
rýchlosť jazdy	0-6km/h
krytie	IP64
objem korby	200l
maximálne zaťaženie	400kg
hmotnosť s aku.	108kg

ŠPACHTĽA ANTIKOROVÁ MULTIFUNKČNÁ



multifunkčná špachtľa je vhodná najmä pre maliarov, natieračov, tapetárov atď.

rukoväť kombinuje plast s mäkkou gumou a kovovým zakončením



list je vyrobený z tuhej antikorovej ocele s hrúbkou 2mm vo vysokom lesku

obj. č.	popis	bez DPH	s DPH
8843077	šírka 75mm	6	3,75
	neohybňá		4,61

INOX

NŮŽ STRIHACÍ HORNÝ



obj. č.	popis	bez DPH	s DPH
8791580C	pre 8791580	--	6,66
			8,19

ČELUŠ STRIHACIA SPODNÁ



obj. č.	popis	bez DPH	s DPH
8791580D	pre 8791580	--	6,66
			8,19

## LASER LÍNOVÝ, KRÍŽOVÝ SAMONIVELAČNÝ

f

4780208 5

63,45

bez DPH 51,58



dobre viditeľný zelený laserový lúč s funkciou pulzného módu pre použitie s prijímačom 8823390



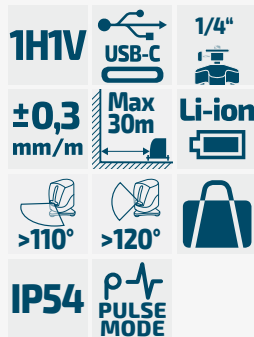
možnosť napájania prístroja pomocou USB adaptéra



krytie IP54 odolné voči prachu a striekajúcej vode umožňuje použitie aj v exteriéri

rýchle samočinné nastavenie do vodorovnej polohy

laserový lúč funguje aj po uzamknutí nivelačnej automatiky, čo dovoľuje projekciu naklonenej roviny



typ	1H 1V
presnosť	±0,3mm/m
odporúčaná max. vzdialenosť merania	30m
závit pre uchytienie na statív	1/4"
napájanie	3,7V/1,4Ah Li-ion akumulátor, prípadne USB adaptér 100-230V/50-60Hz - 5V/1A s USB-C káblom
príslušenstvo	nylonové puzdro, USB-A sieťový adaptér, USB-C kábel, otočný magnetický držiak
pulzný mód	áno